

BARDAGE BARDEX

La protection décorative de vos façades

Un bardage au revêtement léger et pratique à installer. Les lames réversibles du bardage Bardex offrent le choix de deux esthétiques.



LES + PRODUIT :

MISE EN OEUVRE FACILE

Avec sa structure alvéolaire, le bardage Bardex présente l'avantage d'être léger et sa pose s'en trouve facilitée.

LAMES RÉVERSIBLES

De part sa conception, le bardage Bardex peut être posé sur la face avec joint visible ou sur la face sans joint.

GARANTIE

Le bardage bardex bénéficie d'une garantie décennale.

UN BARDAGE RAPPORTÉ POUR LE NEUF ET LA RÉNOVATION

Il est possible d'allier esthétique et économies d'énergie en associant le bardage Bardex à une isolation thermique.

Les lames réversibles laissent le choix d'un rendu différent.

CARACTÉRISTIQUES

Bardage Bardex	
Longueur	5 ou 10m
Hauteur utile	250mm
Surface utile d'une lame	1,25 ou 2,50m ²
Aspect de surface	lambris ou lisse



Notice de pose
disponible sur

www.m-e-p.fr

COULEURS

LAMBRIS OU LISSE

B
BLANC



BARDAGES

LES ACCESSOIRES



ISO-BBS
Départ bas




BRB
Fond commun




BRF
Couvercle intérieur




BRP
Raccord plat



BRA/ BRC/ BRL
Couvercles d'angle



SDC204
Finition double largeur



BP33IX
Pointes Inox



BC1A/ BC2A
Clips de fixation